



SAINTE-JULIE

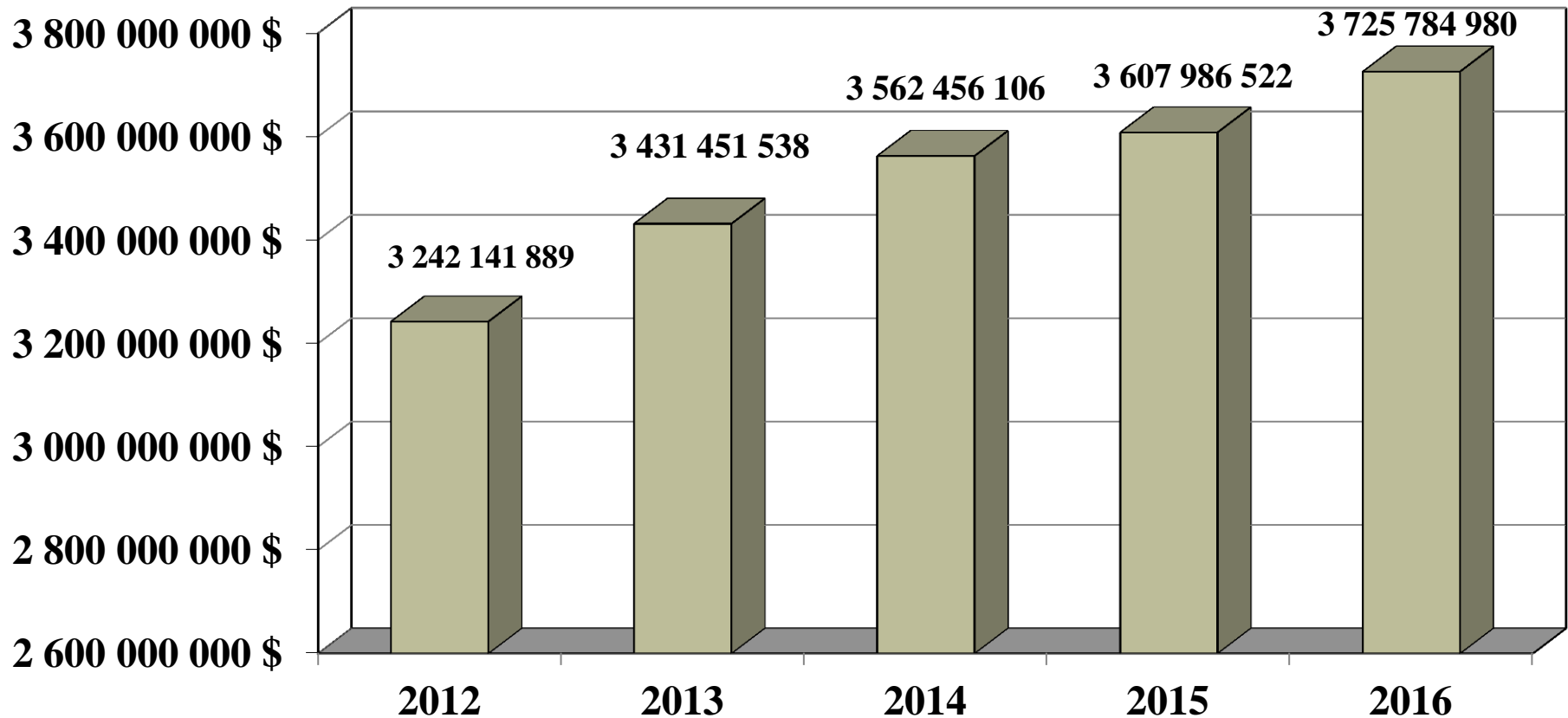
PRÉSENTATION

ANALYSE FINANCIÈRE

2 MAI 2017

RICHESSSE FONCIÈRE UNIFORMISÉE

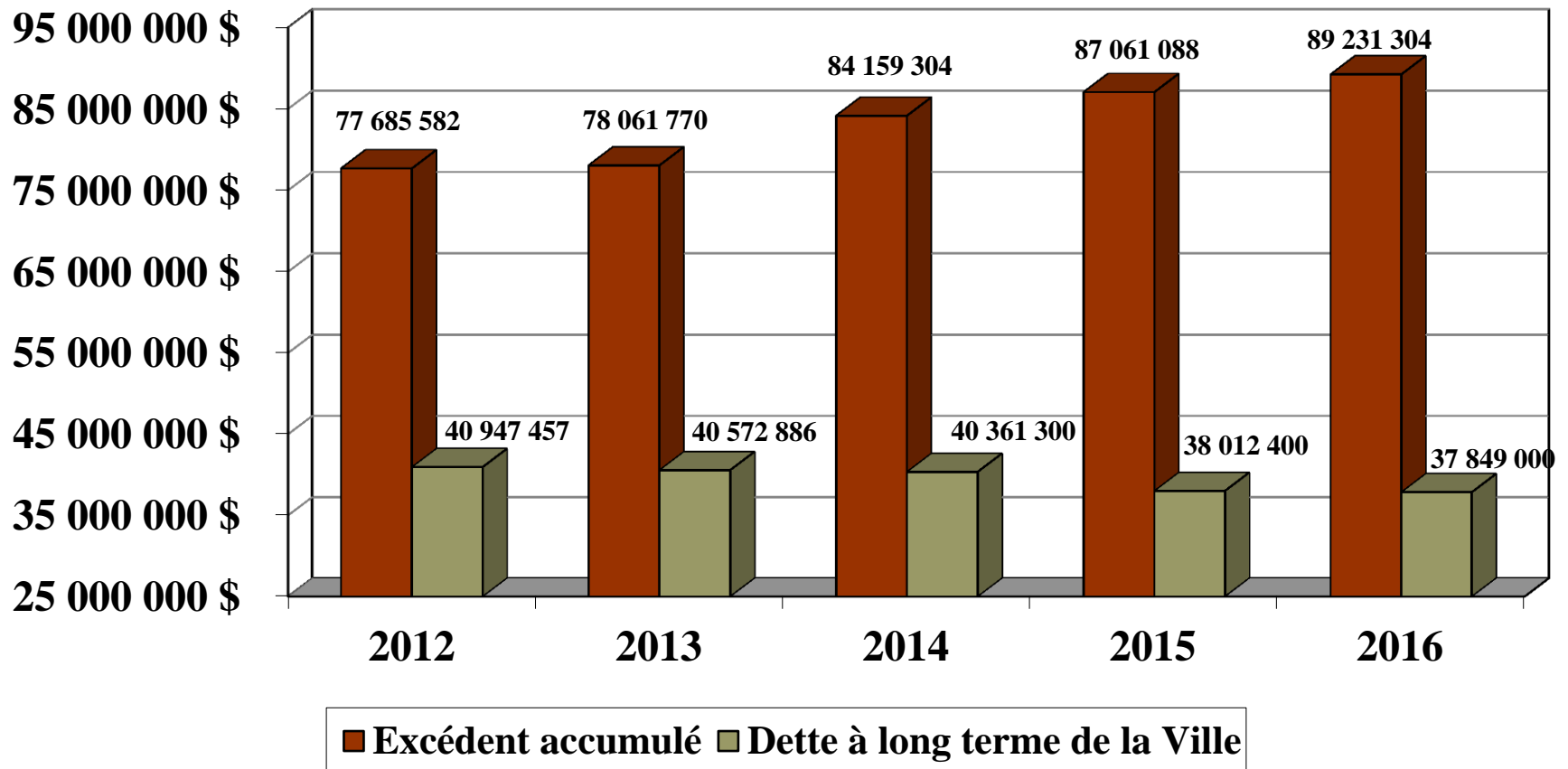
2012-2016



EXCÉDENT ACCUMULÉ (AVOIR DES CONTRIBUABLES)/
 DETTE À LONG TERME **DE LA VILLE**
 2012-2016

ANNÉE	EXCÉDENT ACCUMULÉ \$	DETTE À LONG TERME \$	VARIATION \$
2012	77 685 582	40 947 457	+ 36 738 125
2013	78 061 770	40 572 886	+ 37 488 884
2014	84 159 304	40 361 300	+ 43 798 004
2015	87 061 088	38 012 400	+ 49 048 688
2016	89 231 304	37 849 000	+ 51 382 304

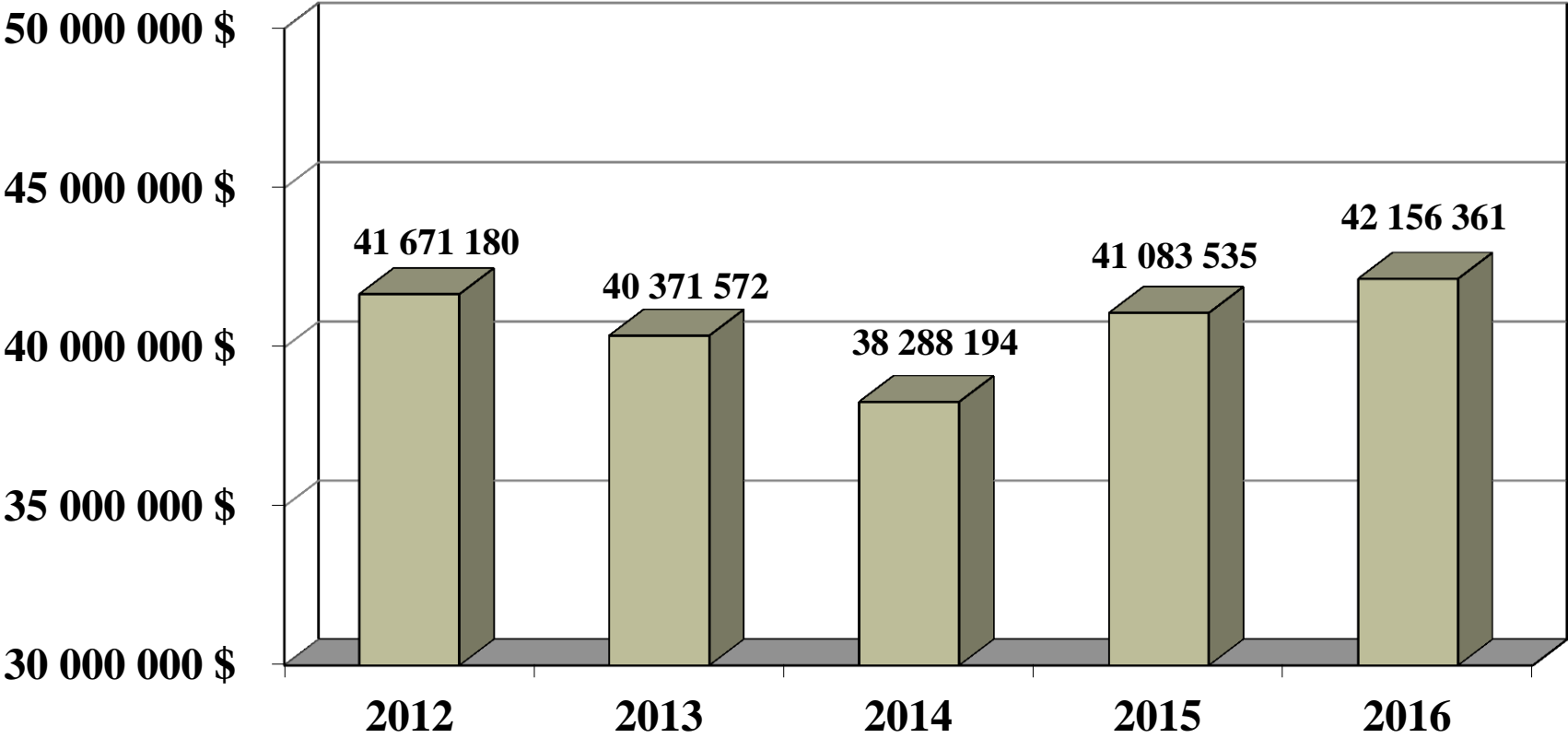
EXCÉDENT ACCUMULÉ/ DETTE À LONG TERME DE LA VILLE 2012-2016



ENDETTEMENT 2012 – 2016

Dette de la Ville (incluant les dépenses d'investissement à financer) et des organismes paramunicipaux

(Régie de police (RIPRSL), Régie de l'eau potable (RIEP), Régie du centre multisports (RICMR) MRC Marguerite-D'Youville et Communauté
Métropolitaine de Montréal (CMM))



RATIO D'ENDETTEMENT

Dette de la Ville et des organismes paramunicipaux

(RIPRSL, RIEP, RICMR, MRC, CMM)

2012-2016

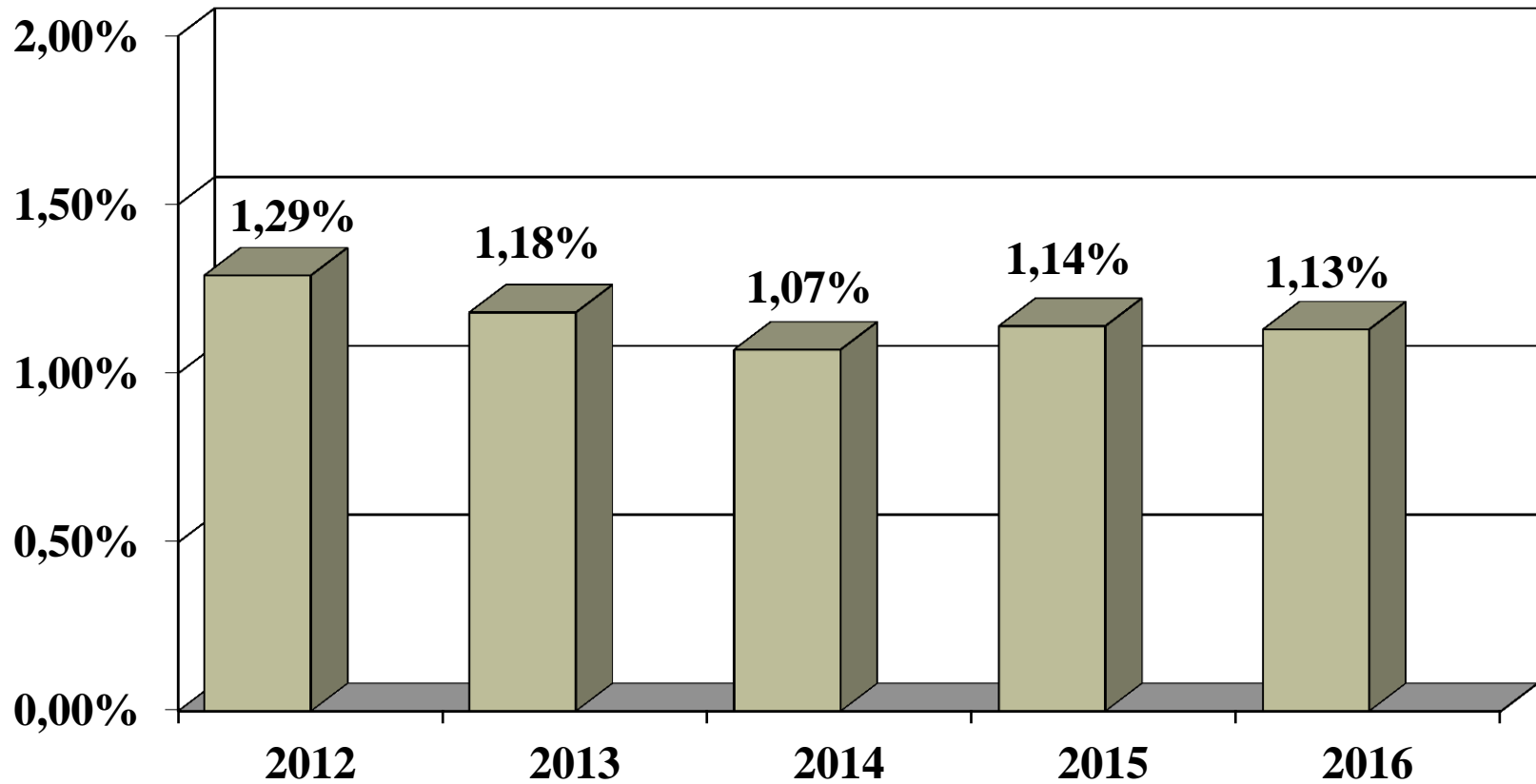
ANNÉE	ENDETTEMENT \$	RFU \$	RATIO %
2012	41 671 180	3 242 141 889	1,29
2013	40 371 572	3 431 451 538	1,18
2014	38 288 194	3 562 456 106	1,07
2015	41 083 535	3 607 986 522	1,14
2016	42 156 361	3 725 784 980	1,13

RATIO D'ENDETTEMENT

Dette de la Ville et des organismes paramunicipaux

(RIPRSL, RIEP, RICMR, MRC, CMM)

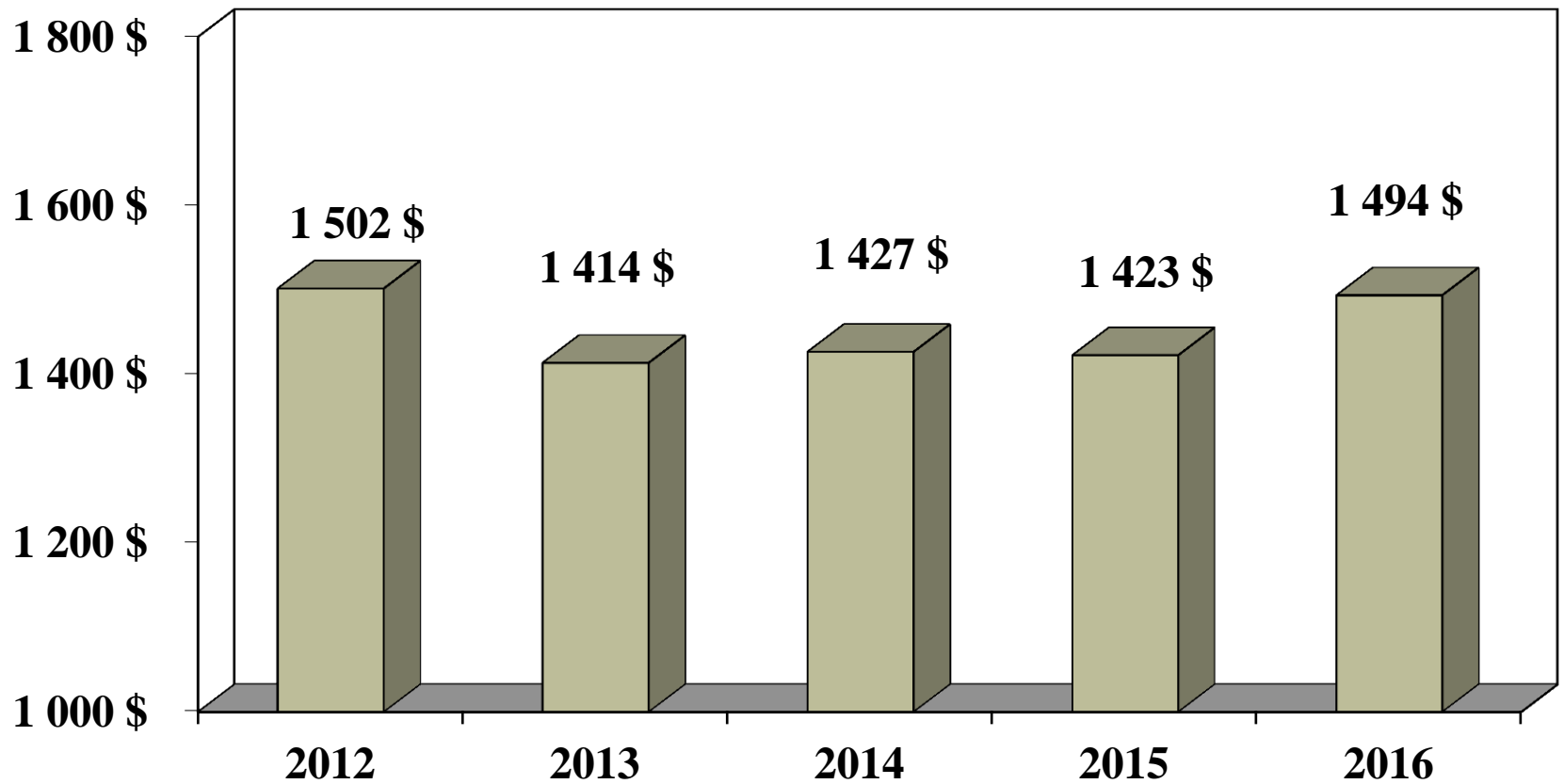
2012-2016



CHARGES NETTES PER CAPITA

(avec amortissement) 2012-2016

(données non consolidées)



CHARGES NETTES PAR 100 \$ DE RICHESSE FONCIÈRE UNIFORMISÉE

(avec amortissement)

VILLES COMPARABLES

(Source profil financier –rapport financier 2015 - données consolidées)

VILLES	RATIOS	VILLES	RATIOS
Sainte-Julie	1,21 \$	Mirabel	1,25 \$
Varennes	1,43 \$	Saint-Eustache	1,65 \$
Beloeil	1,46 \$	Blainville	1,62 \$
Saint-Constant	1,50 \$	Boisbriand	1,75 \$
Chambly	1,16 \$	Sainte-Thérèse	1,84 \$

CHARGES NETTES PAR 100 \$ DE RICHESSE FONCIÈRE UNIFORMISÉE
(avec amortissement)

AUTRES VILLES POPULATION DE 25 000 À 38 000

(Source profil financier –rapport financier 2015 - données consolidées)

VILLES	RATIOS	VILLES	RATIOS
Sainte-Julie	1,21 \$	Saint-Bruno-de-Montarville	1,33 \$
Alma	2,03 \$	Saint-Georges	1,68 \$
Sorel-Tracy	1,84 \$	Sept-Îles	1,88 \$
Magog	1,89 \$	Val -d'Or	1,61 \$
Pointe-Claire	2,01 \$	Vaudreuil-Dorion	1,35 \$

TRAVAUX MAJEURS 2012 À 2016

	Montant total des travaux
Reconstruction du viaduc et de la passerelle à la sortie 102 de l'autoroute 20	10 700 000
Reconstruction de l'intersection du Chemin du Fer-à-Cheval et du boulevard Armand-Frappier	3 200 000
Construction d'une aire de jeux d'eau au parc N.-P.-Lapierre	490 000
Aménagement d'une piste cyclo-pédestre entre la rue Vendôme et le parc Desrochers	2 500 000
Réfection majeure des infrastructures sur la rue Paul-De-Maricourt et l'avenue Du Lac	2 730 000
Réfection majeure des infrastructures sur l'avenue de l'Abbé-Théoret de F.-X. Garneau à Principale ainsi qu'une partie des rues Principale et F.-X.-Garneau	774 000
Travaux de drainage pluvial sur une section de la rue Thomas-Chapais	1 923 000

TRAVAUX MAJEURS 2012 À 2016

	Montant total des travaux
Travaux de construction d'un bassin de rétention et de stations de pompage dans le secteur Thomas-Chapais	931 000
Travaux d'infrastructures pour la Place d'Auteuil, le rang de l'Église et le chemin du Fer-à-Cheval	416 000
Prolongement de la rue Murano et du boulevard Armand-Frappier, du côté est du chemin du Fer-à-Cheval, pour créer un secteur commercial et pour l'aménagement du nouveau stationnement incitatif	14 000 000
Travaux d'aménagement du parc de la Coulée	460 000
Réfection de la rue Principale	491 000
Réfection majeure des infrastructures sur la rue Charles-De Gaulle, entre les rues du Grand-Coteau et Des Autels	1 650 000
Réfection majeure des infrastructures sur la rue Borduas, entre les rues Simone-De-Beauvoir et Daoust et l'ajout de bandes cyclables, de trottoirs et d'éclairage	1 992 000

TRAVAUX MAJEURS 2012 À 2016

	Montant total des travaux
Réaménagement et reconstruction de la rue Principale ainsi que le boulevard Saint-Joseph – secteur du Vieux Village (projet d'aménagement d'une place publique)	1 715 000
Construction d'une aire de jeux d'eau au parc du Moulin	220 000
Travaux relatif à la mise en valeur des étangs Charlebois	450 000
Acquisition et déploiement d'un système d'information aux voyageurs	975 000
Sentier d'accès au parc Edmour-J.-Harvey	97 000
Travaux de réfection et de construction de bordures, trottoirs et pistes cyclables	1 483 000
Construction d'un trottoir sur la rue Léonard-de-Vinci	130 000

AUTRES PARTICIPATIONS 2012 À 2016

	Montant total des travaux
Construction du Centre sportif multirégional	10 000 000
Appui et soutien lors de la construction de la 3 ^e glace	12 600 000