



SAINTE-JULIE

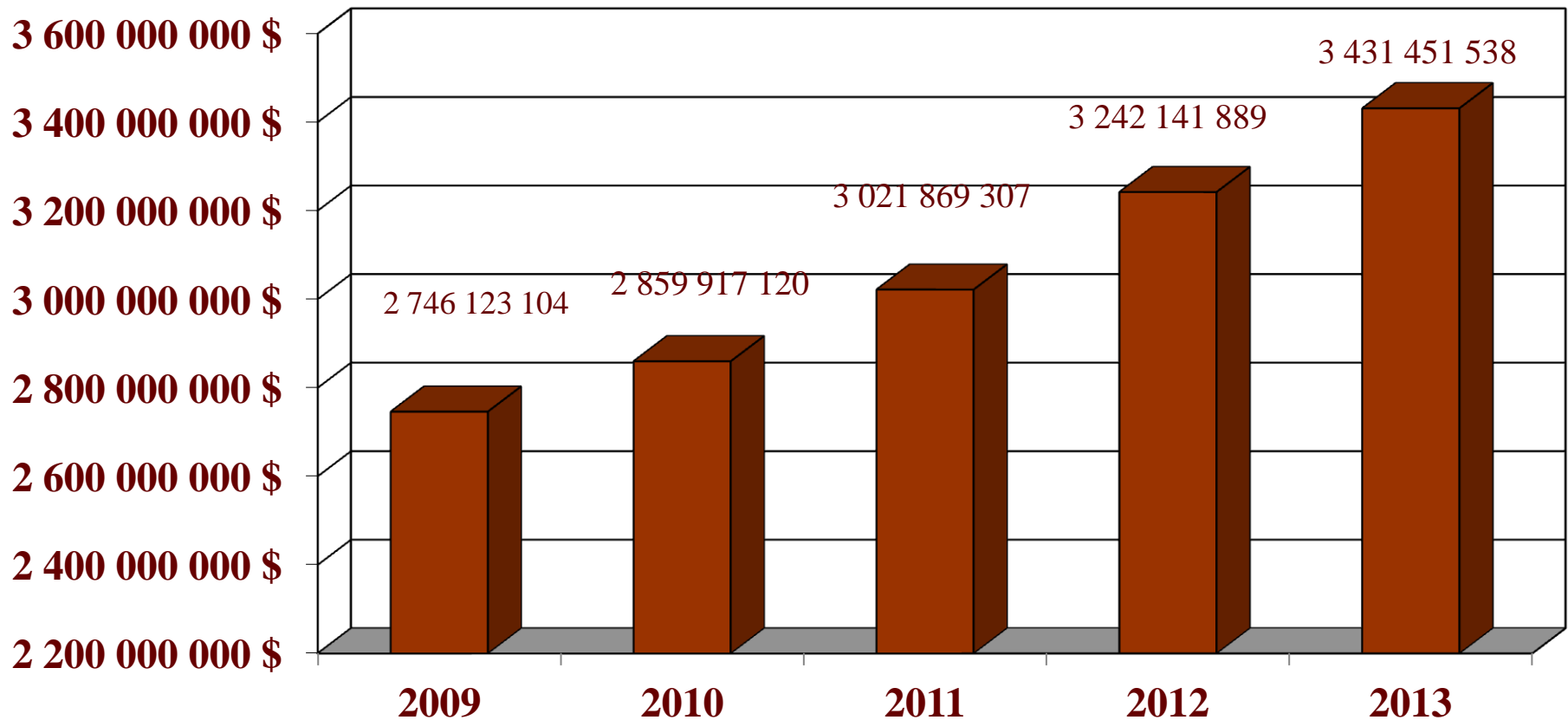
PRÉSENTATION

ANALYSE FINANCIÈRE

6 MAI 2014

RICHESSSE FONCIÈRE UNIFORMISÉE

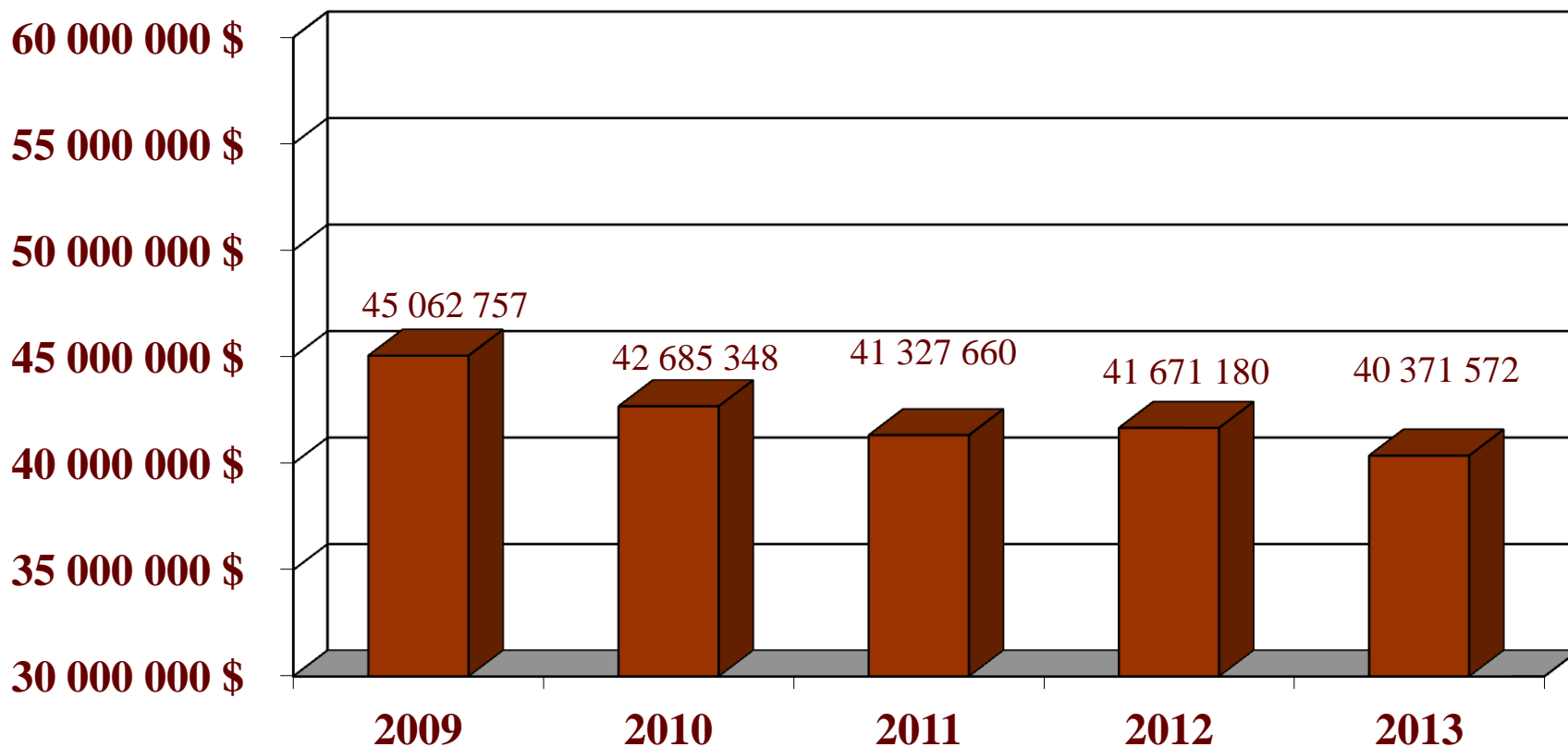
2009-2013



ENDETTEMENT 2009 - 2013

Dette de la Ville (incluant les dépenses d'investissement à financer) et des organismes paramunicipaux

(Régie de police (RIPRSL), Régie de l'eau potable (RIEP), MRC Marguerite-D'Youville et Communauté Métropolitaine de Montréal (CMM))



RATIO D'ENDETTEMENT

Dette de la Ville et des organismes paramunicipaux

(RIPRSL, RIEP, MRC, CMM)

2009-2013

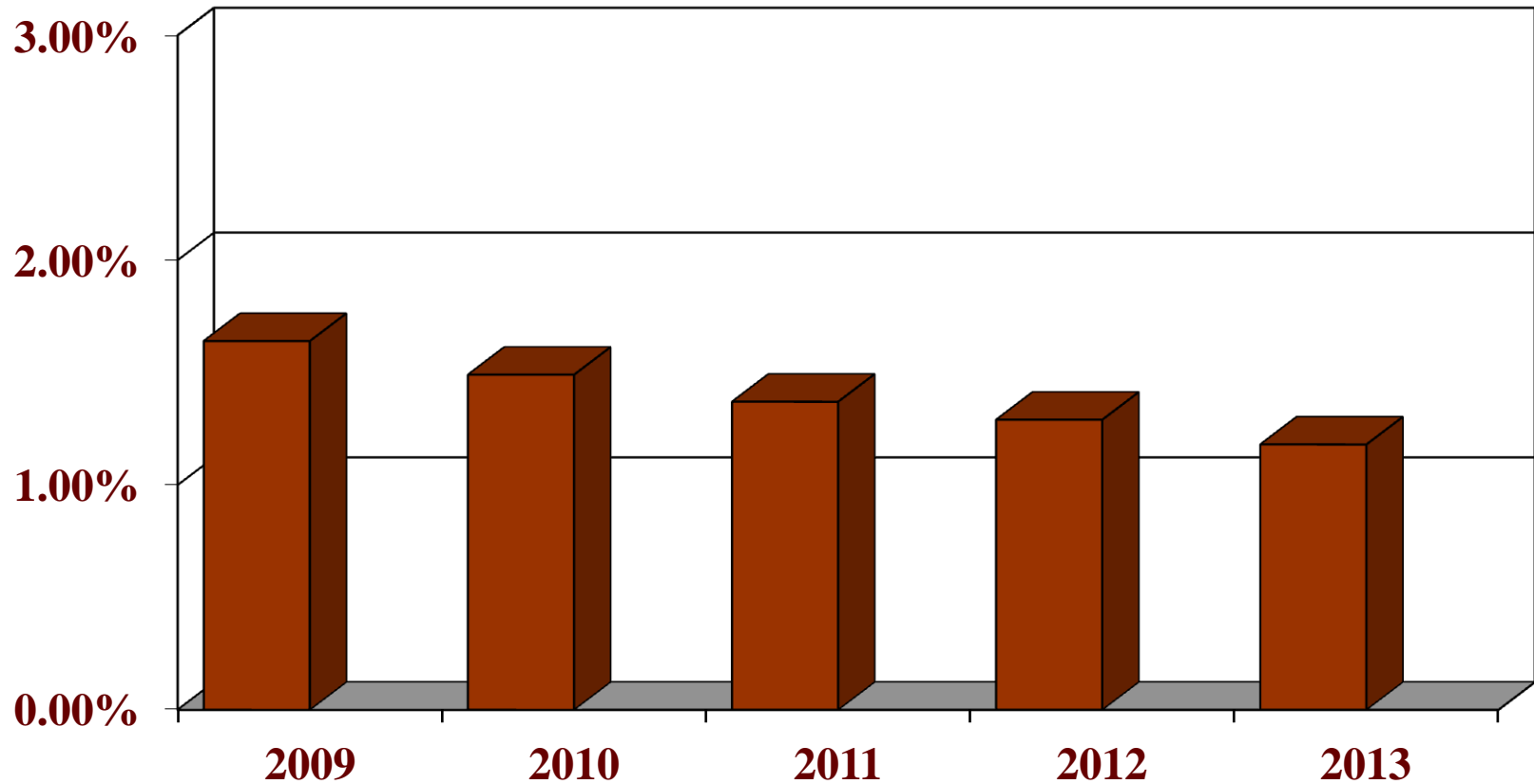
ANNÉE	ENDETTEMENT \$	RFU \$	RATIO %
2009	45 062 757	2 746 123 104	1,64
2010	42 685 348	2 859 917 120	1,49
2011	41 327 660	3 021 869 307	1,37
2012	41 671 180	3 242 141 889	1,29
2013	40 371 572	3 431 451 538	1,18

RATIO D'ENDETTEMENT

Dette de la Ville et des organismes paramunicipaux

(RIPRSL, RIEP, MRC, CMM)

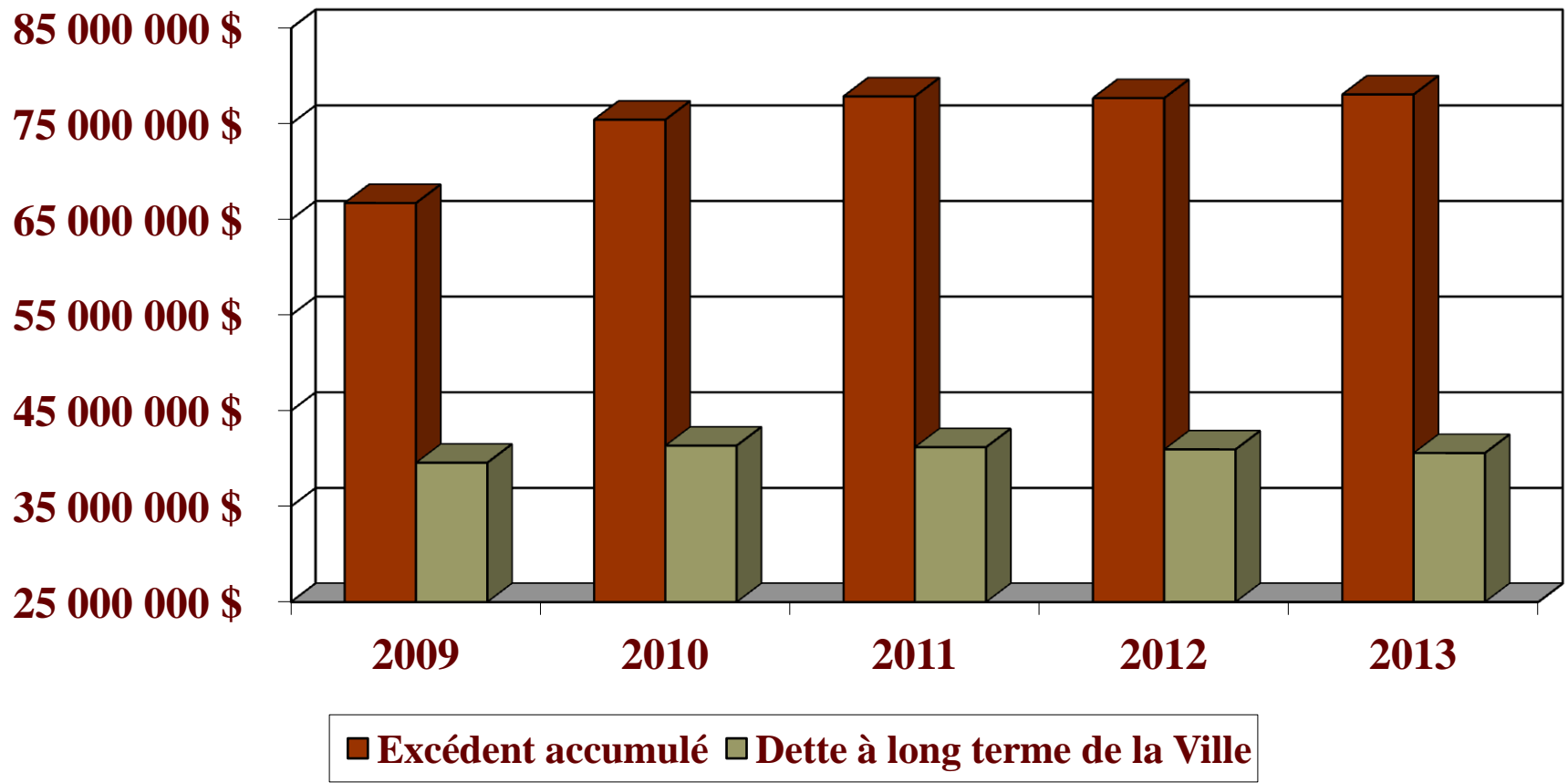
2009-2013



**EXCÉDENT ACCUMULÉ (AVOIR DES CONTRIBUABLES)/
DETTE À LONG TERME DE LA VILLE
2009-2013**

ANNÉE	EXCÉDENT ACCUMULÉ \$	DETTE À LONG TERME \$	VARIATION \$
2009	66 709 529	39 557 788	+ 27 151 741
2010	75 424 637	41 349 204	+ 34 075 433
2011	77 858 738	41 185 014	+ 36 673 724
2012	77 685 582	40 947 457	+ 36 738 125
2013	78 061 770	40 572 886	+ 37 488 884

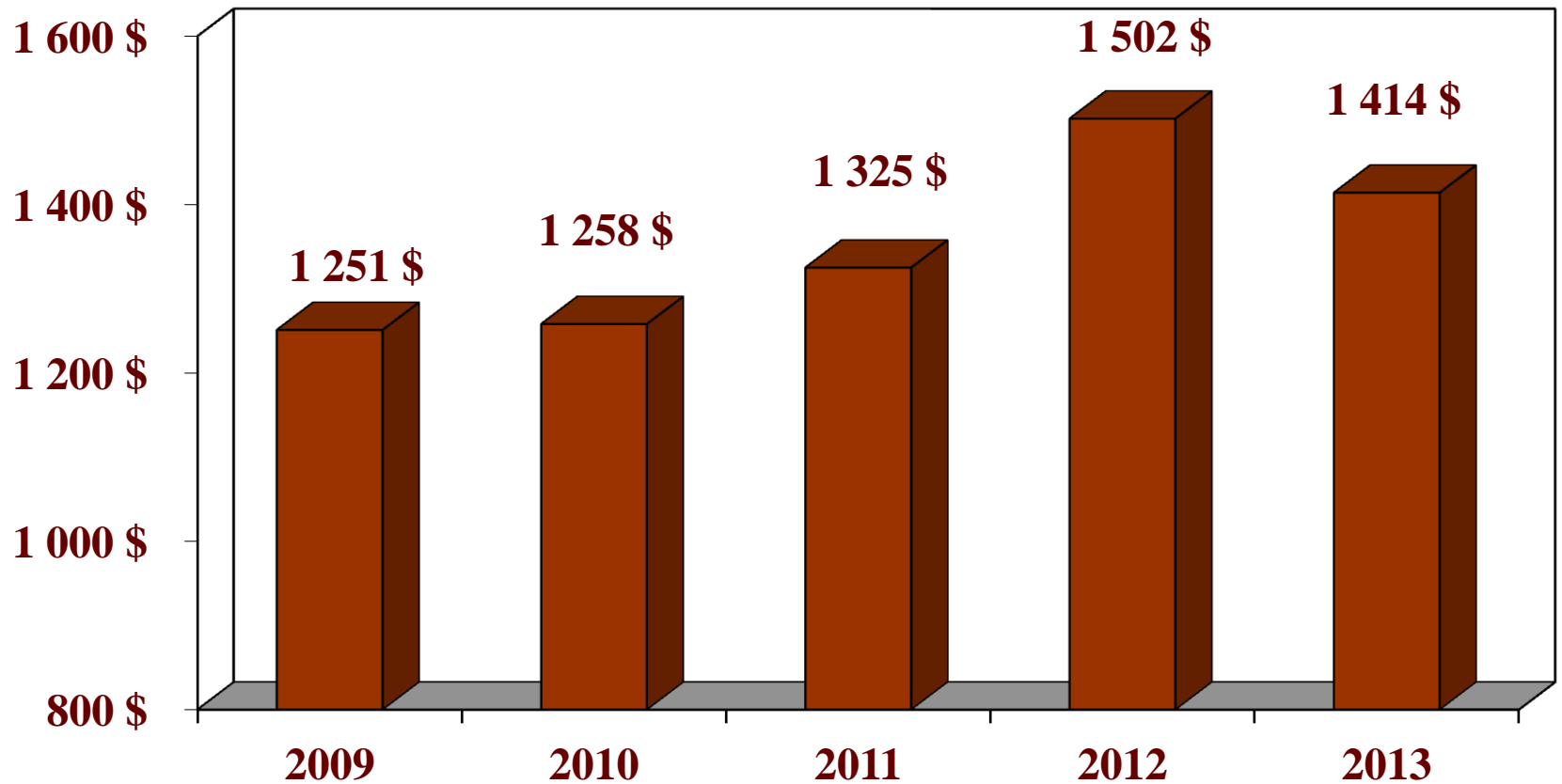
EXCÉDENT ACCUMULÉ/ DETTE À LONG TERME DE LA VILLE 2009-2013



CHARGES NETTES PER CAPITA

(avec amortissement) 2009-2013

(données non consolidées)



CHARGES NETTES PAR 100 \$ DE RICHESSE FONCIÈRE UNIFORMISÉE

(avec amortissement)

VILLES COMPARABLES

(Source profil financier –rapport financier 2012 - données consolidées)

VILLES	RATIOS	VILLES	RATIOS
Sainte-Julie	1,40 \$	Mirabel	1,38 \$
Varennnes	1,51 \$	Saint-Eustache	1,72 \$
Beloeil	1,66 \$	Blainville	1,55 \$
Mont-Saint-Hilaire	1,36 \$	Boisbriand	1,88 \$
Chambly	1,43 \$	Sainte-Thérèse	1,87 \$

CHARGES NETTES PAR 100 \$ DE RICHESSE FONCIÈRE UNIFORMISÉE
(avec amortissement)

AUTRES VILLES POPULATION DE 25 000 À 35 000

(Source profil financier –rapport financier 2012 - données consolidées)

VILLES	RATIOS	VILLES	RATIOS
Sainte-Julie	1,40 \$	Saint-Bruno	1,46 \$
Alma	2,15 \$	Saint-Georges	1,90 \$
Sorel-Tracy	2,08 \$	Sept-Îles	2,58 \$
Magog	1,97 \$	Val -d'Or	1,95 \$
Pointe-Claire	2,17 \$	Vaudreuil-Dorion	1,40 \$