

PRÉSENTATION

BUDGET 2015



8 DÉCEMBRE 2014

BUDGET 2015

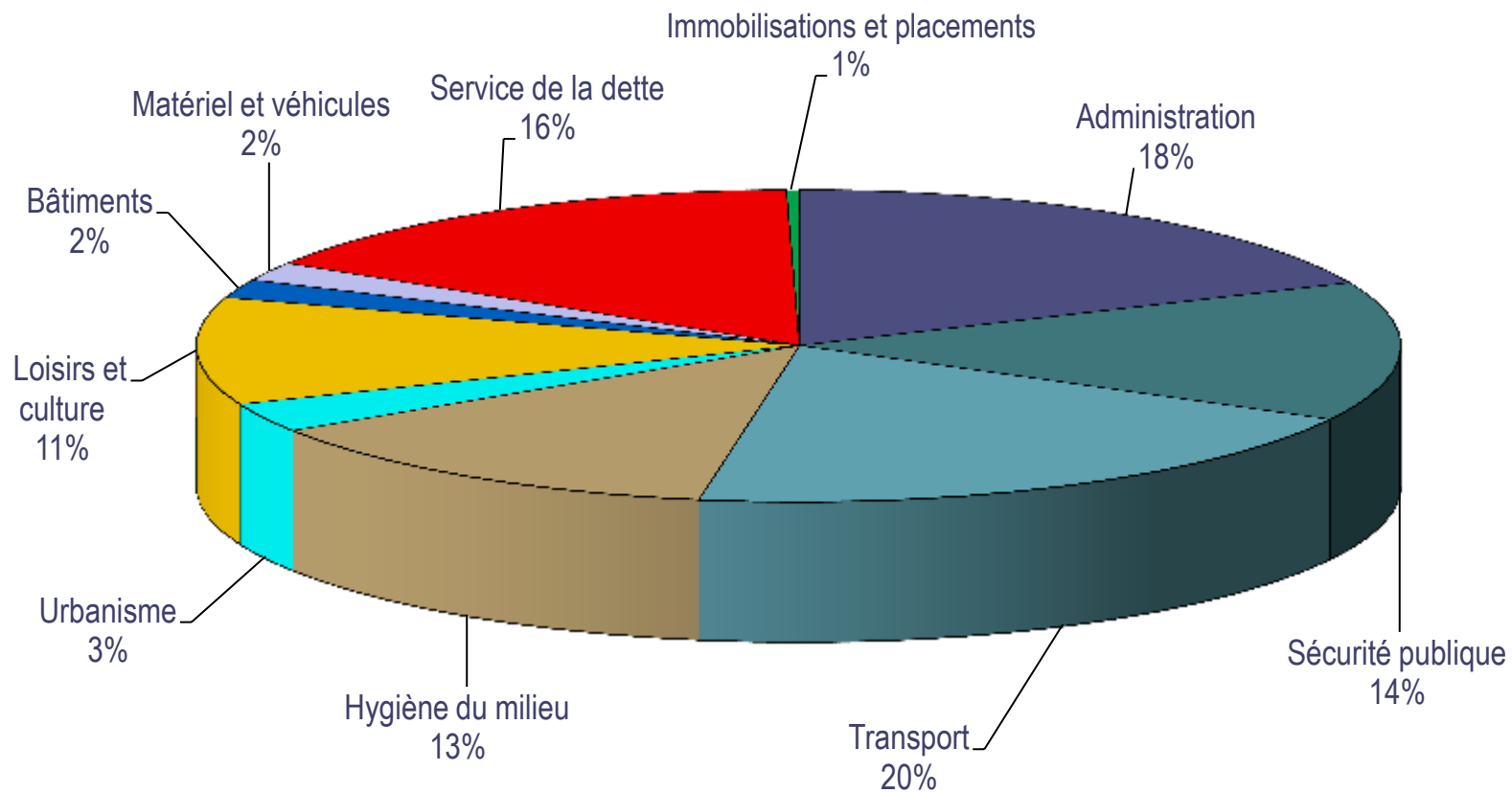
Budget 2015

Budget 2014

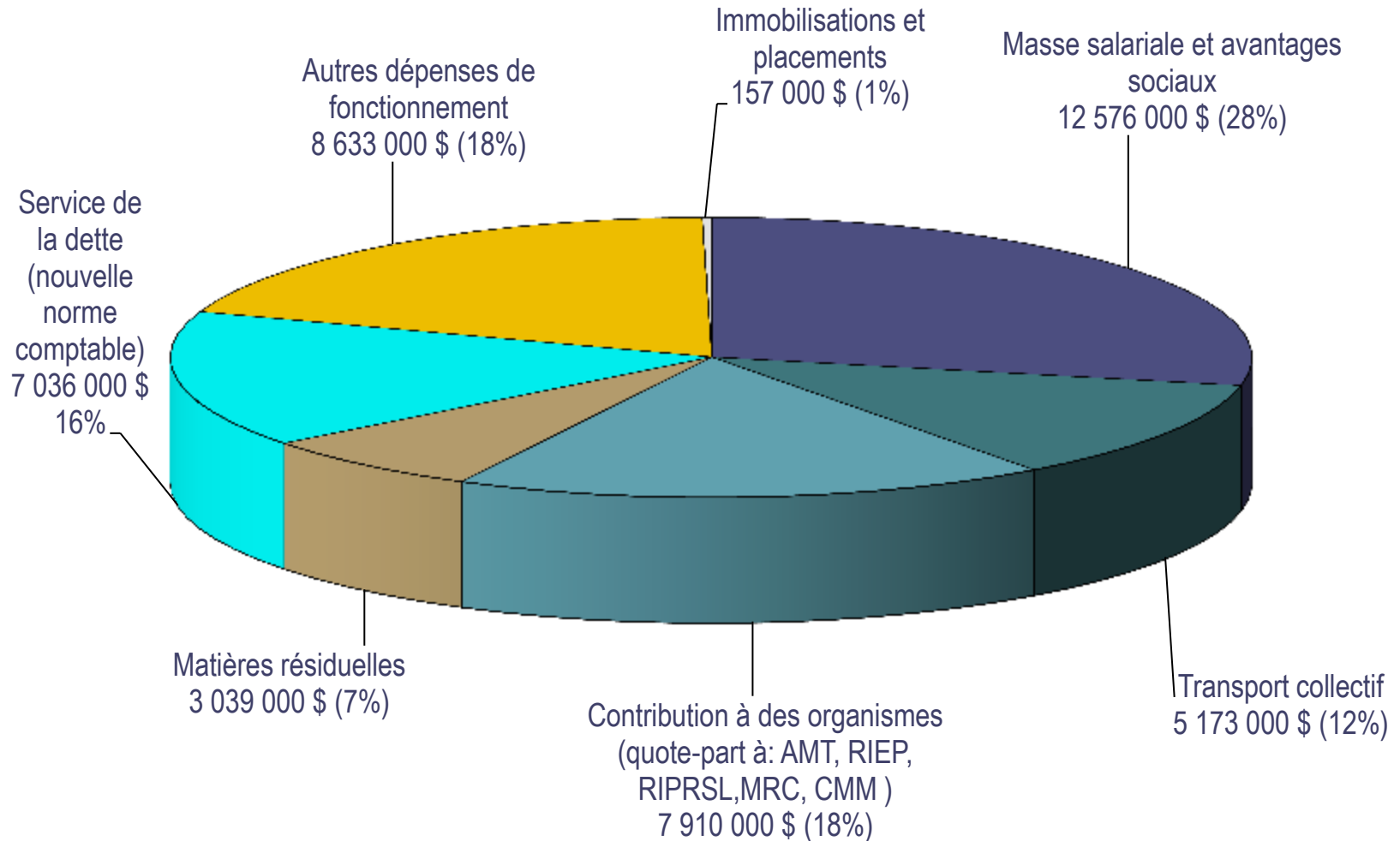
44 524 000 \$

43 006 000 \$

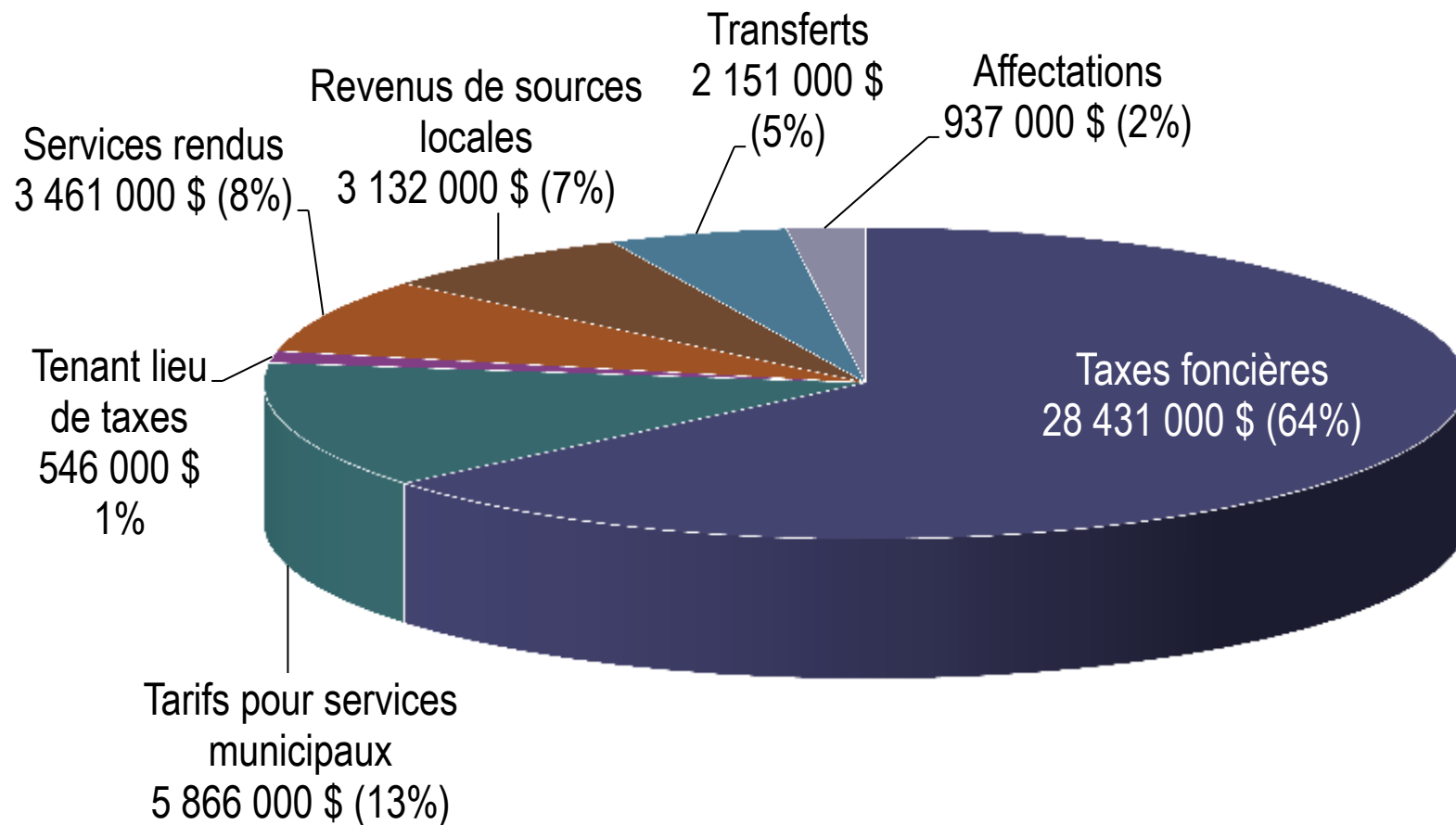
DÉPENSES PAR SERVICES



DÉPENSES PAR CATÉGORIES



RÉPARTITION - REVENUS



La taxation

Les taux des différentes catégories

Le compte de taxes moyen

TAUX DE TAXATION

<u>Catégories</u>	<u>Évaluation imposable</u>	<u>2015</u>	<u>2014</u>
Résidentielle-1 à 5 log	2 879 774 700\$	0,707 \$	0,691 \$
Résidentielle - 6 log +	146 273 300 \$	0,752 \$	0,735 \$
Commerciale	294 615 200 \$	1,829 \$	1,768 \$
Industrielle	53 762 200 \$	1,913 \$	1,849 \$
Agricole	26 646 700 \$	0,686 \$	0,669 \$
Terrains vagues desservis	7 907 000 \$	1,273 \$	1,246 \$

TARIFS DE COMPENSATION INCHANGÉS

	<u>2015</u>	<u>2014</u>
Eau - unités de logement	207,00 \$	207,00 \$
Matières résiduelles	252,00 \$	252,00 \$
Total	459,00 \$	459,00 \$
Eau - piscines	40,00 \$	40,00 \$

IMPACT SUR LE COMPTE DE TAXES MOYEN*

* POUR UNE RÉSIDENCE UNIFAMILIALE MOYENNE SANS RÉPARTITIONS LOCALES

	2015	2014
Évaluation	302 700 \$	302 700 \$
Compte de taxes		
Taxes à l'évaluation	2 140,09 \$	2 091,66\$
Tarif - eau	207,00 \$	207,00 \$
Tarif - matières résiduelles	252,00 \$	252,00 \$
Total	2 599,09 \$	2 550,66 \$

Augmentation de 48,43 \$ soit 1,90 %. La valeur des immeubles pouvant varier d'une résidence à l'autre, l'augmentation de 1,90 % peut être variable.