



SAINTE-JULIE

Budget 2018

PTI 2018-2019-2020

plan de présentation

01. Introduction

Survол et grandes orientations

02. Budget 2018

Les dépenses et les revenus

03. La taxation

Taux et compte de taxes moyen

04. Programme triennal d'immobilisations 2018-2019-2020

Investissements et grands projets

05. Conclusion

Atteinte des objectifs

01.

Introduction

Survol et grandes orientations

 Centre municipal
Louis-Armand-Savaria
Hôtel de ville &
Bibliothèque

Nos objectifs

- ▶ Améliorer les services et les infrastructures, et ce, au meilleur coût.
- ▶ Conserver un taux de taxes parmi les moins élevés dans notre catégorie de population.
- ▶ Limiter l'augmentation moyenne des taxes près de l'indice des prix à la consommation (IPC).
- ▶ Offrir la meilleure qualité de vie possible en misant sur la saine gestion financière, l'écoute des citoyens, l'innovation et la démarche de ville intelligente.
- ▶ Contrôler la dette.
- ▶ Utiliser les subventions comme des leviers pour financer les investissements.

A dimly lit conference room with three chairs and a podium. The room is dark, with the text overlaid in white. In the background, there are flags and a wall-mounted device.

02. Budget 2018

Les revenus et les dépenses

02.
Budget 2018



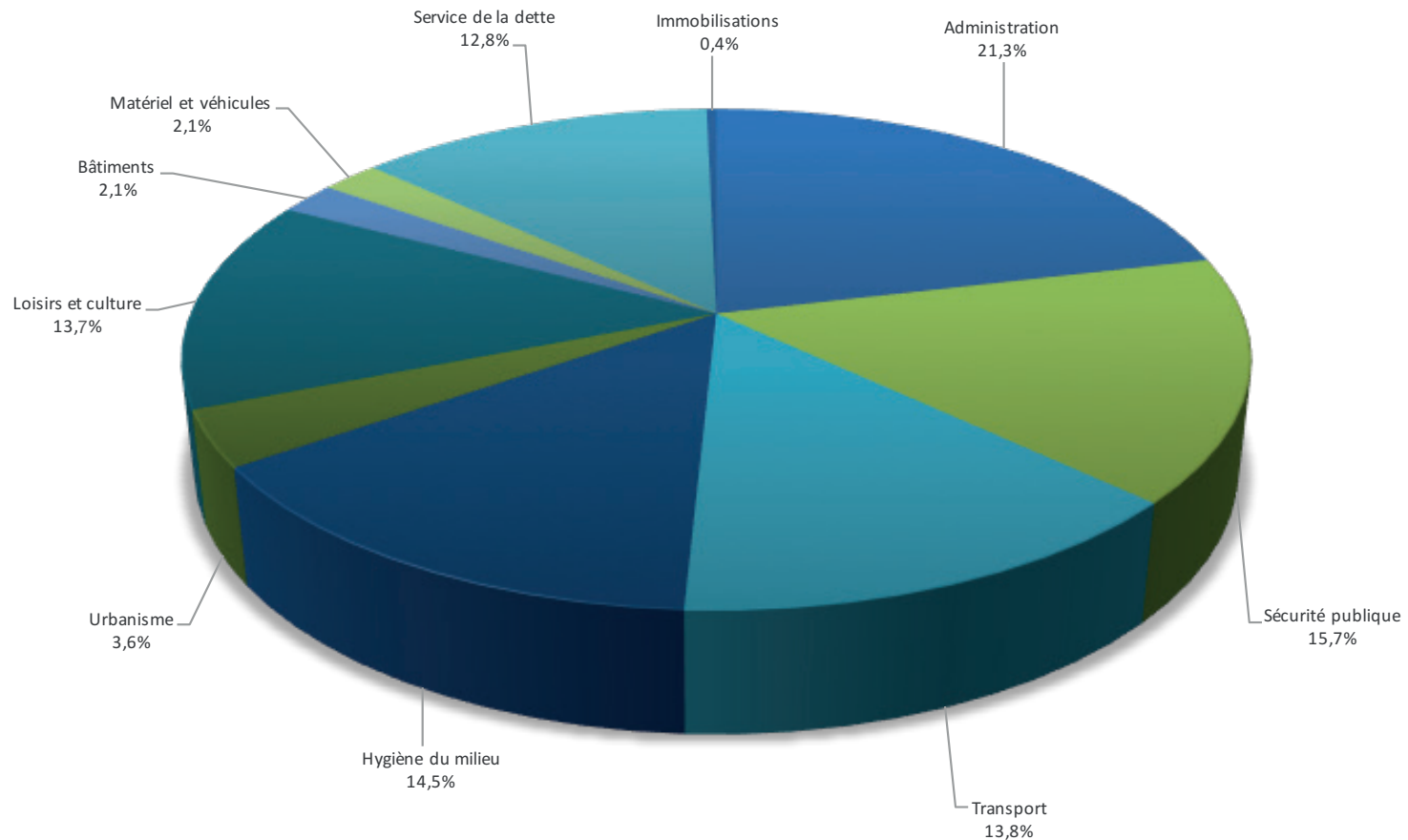
2017



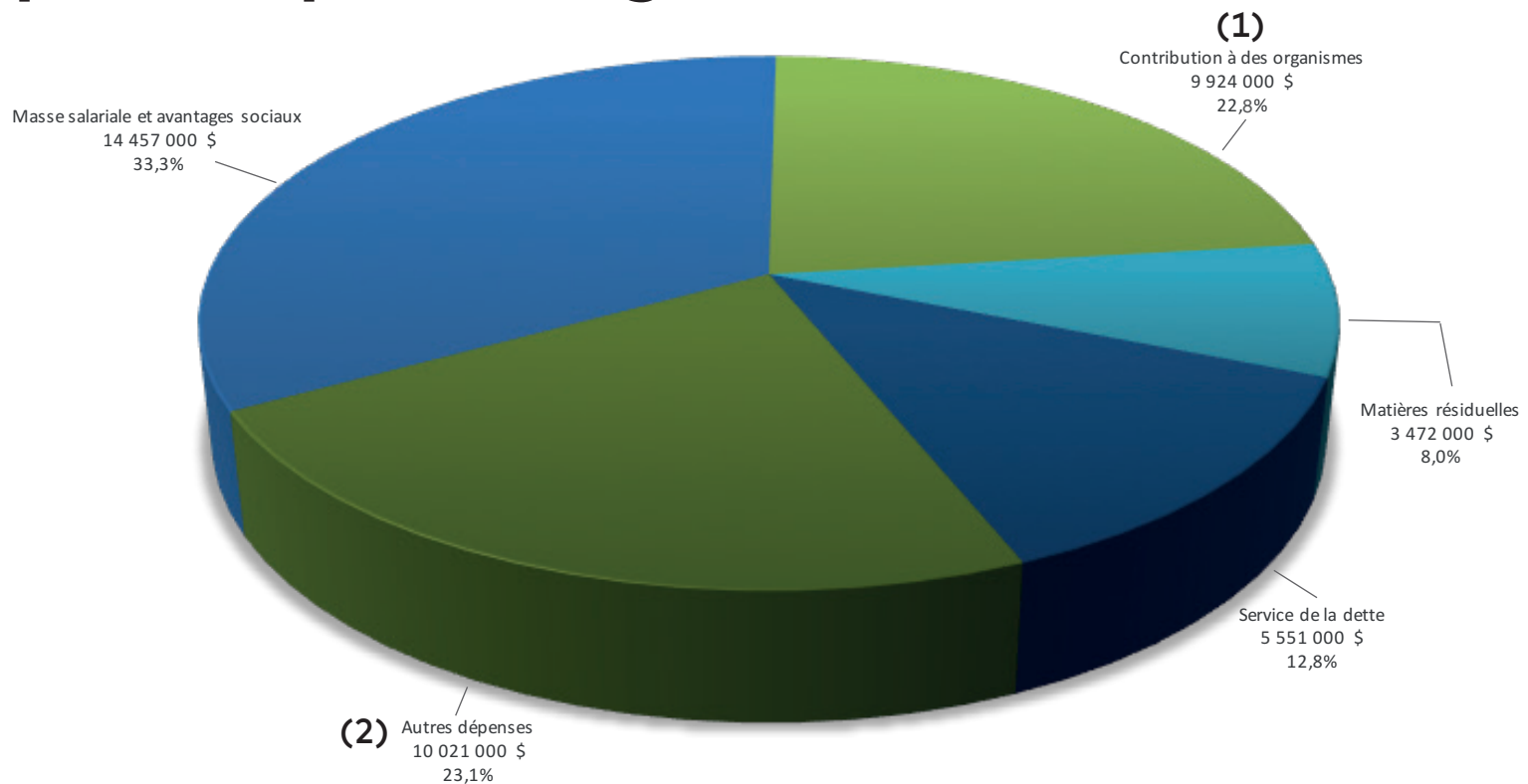
2018

Le budget 2018 est moins élevé qu'en 2017 en raison du retrait de la gestion du transport collectif pour la transformer en quote-part versée à l'Autorité régionale de transport métropolitain.

Dépenses par services



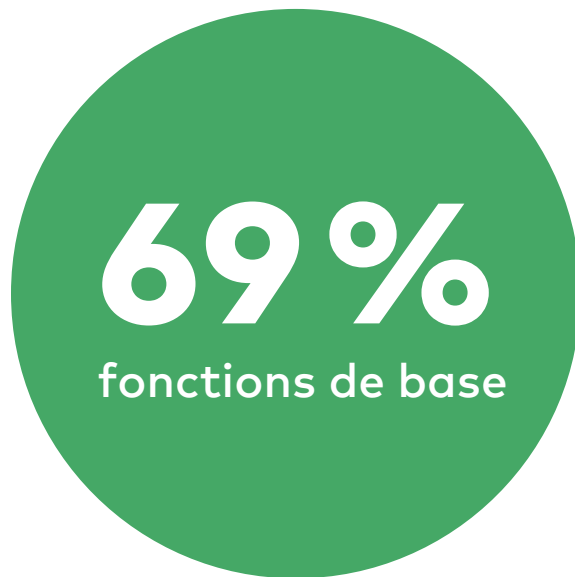
Dépenses par catégories



(1) Contribution à des organismes: ARTM, CMM, MRC, RICMR, RIEP et RIPRSL

(2) Autres dépenses : entretien des rues, infrastructures et bâtiments, services professionnels et autres, achats (abrasifs, essence, arbres, livres, électricité, etc.), locations de glace, etc.

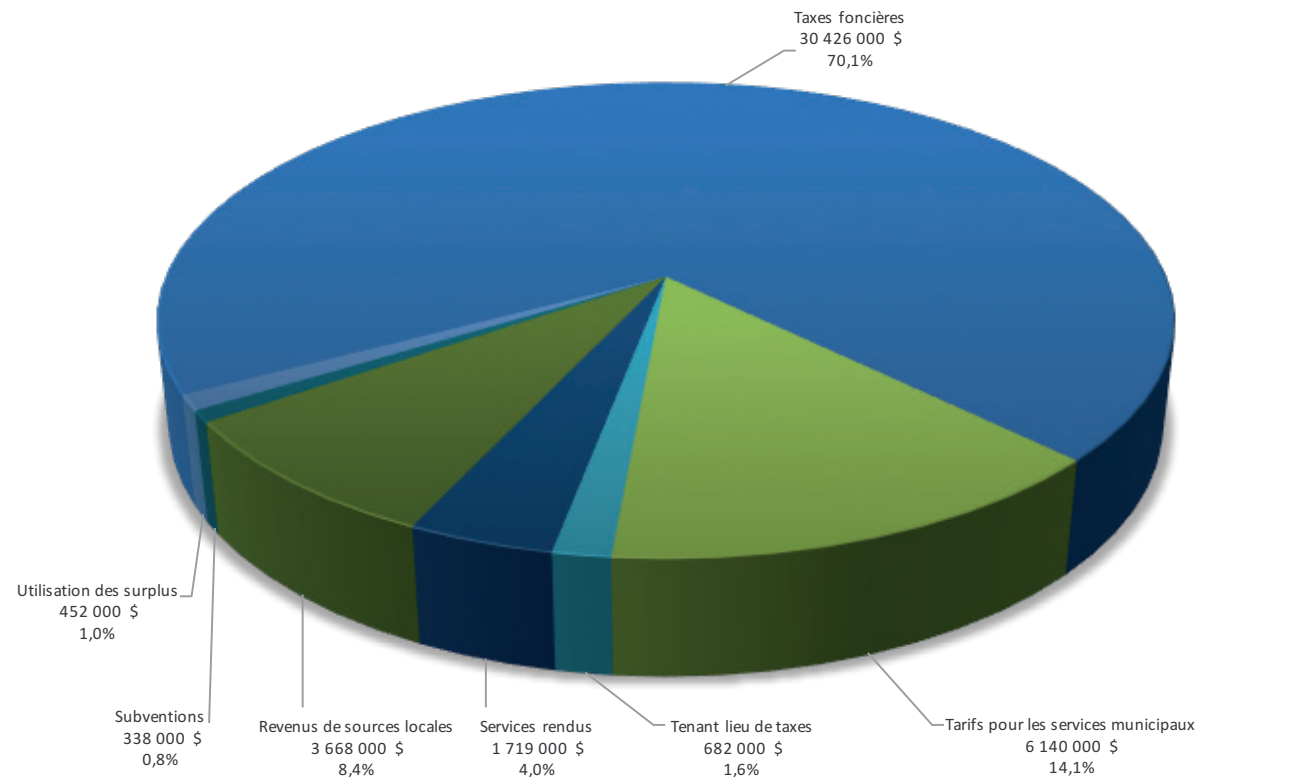
Dépenses



Salaires, contributions
à des organismes,
service de la dette, etc.

- ▶ Pour minimiser l'impact du financement de travaux sur la taxation, nous incluons dans le budget des dépenses minimales en immobilisations non récurrentes.
- ▶ Cela permet d'éviter des variations trop grandes dans les taux de taxation au cours des prochaines années.

Répartition des revenus



Les services rendus comprennent les inscriptions à des activités, les locations d'équipements municipaux, les services rendus à d'autres organismes municipaux, etc.

Revenus



- ▶ Bilan des administrations municipales sortantes (HEC 2017): les services de Sainte-Julie coûtent 22 % moins cher que ses comparables.
- ▶ Solutions pour demeurer parmi les villes qui ont le taux de taxes le plus bas (en 2016, Sainte-Julie avait le 5^{ème} plus bas taux global de taxation uniformisé sur 35 villes de 25 000 à 99 999 habitants.)
- ▶ Nos solutions pour offrir les meilleurs services au meilleur coût:
 - Réduire les dépenses et optimiser les ressources
 - Miser sur la créativité et le dynamisme



03.

Taxation

Taux et compte de taxes moyen

Taux

Catégories	Évaluation imposable	2017	2018
Résidentielle 1 à 5 log.	3 071 803 054 \$	0,6855 \$	0,6964 \$
Résidentielle 6 log. +	180 803 757 \$	0,7021 \$	0,7133 \$
Commerciale	342 072 044 \$	1,7037 \$	1,7308 \$
Industrielle	59 741 845 \$	1,8331 \$	1,8622 \$
Agricole	42 192 040 \$	0,6687 \$	0,6793 \$
Terrains vagues desservis	15 419 600 \$	1,2658 \$	1,2800 \$

La taxe foncière est calculée en fonction de l'évaluation des propriétés (par 100 \$ d'évaluation).

Tarification

Catégories	2017	2018
Eau potable	145 \$	145 \$
Assainissement des eaux	101 \$	104 \$
Matières résiduelles	220 \$	222 \$
Total	466 \$	471 \$
Eau - piscines	40 \$	40 \$

Compte de taxes de la maison unifamiliale moyenne

Évaluation	322 800 \$	322 800 \$
Compte de taxes	2017	2018
Taxes à l'évaluation	2 213 \$	2 248 \$
Tarif - eau	145 \$	145 \$
Tarif - assainissement	101 \$	104 \$
Tarif - matières résiduelles	220 \$	222 \$
Total	2 679 \$	2 719 \$

+ 1,5 % ou + 40 \$




04.

Programme triennal d'immobilisations

2018-2019-2020

Investissements et grands projets

04.
PTI 2018-2019-2020

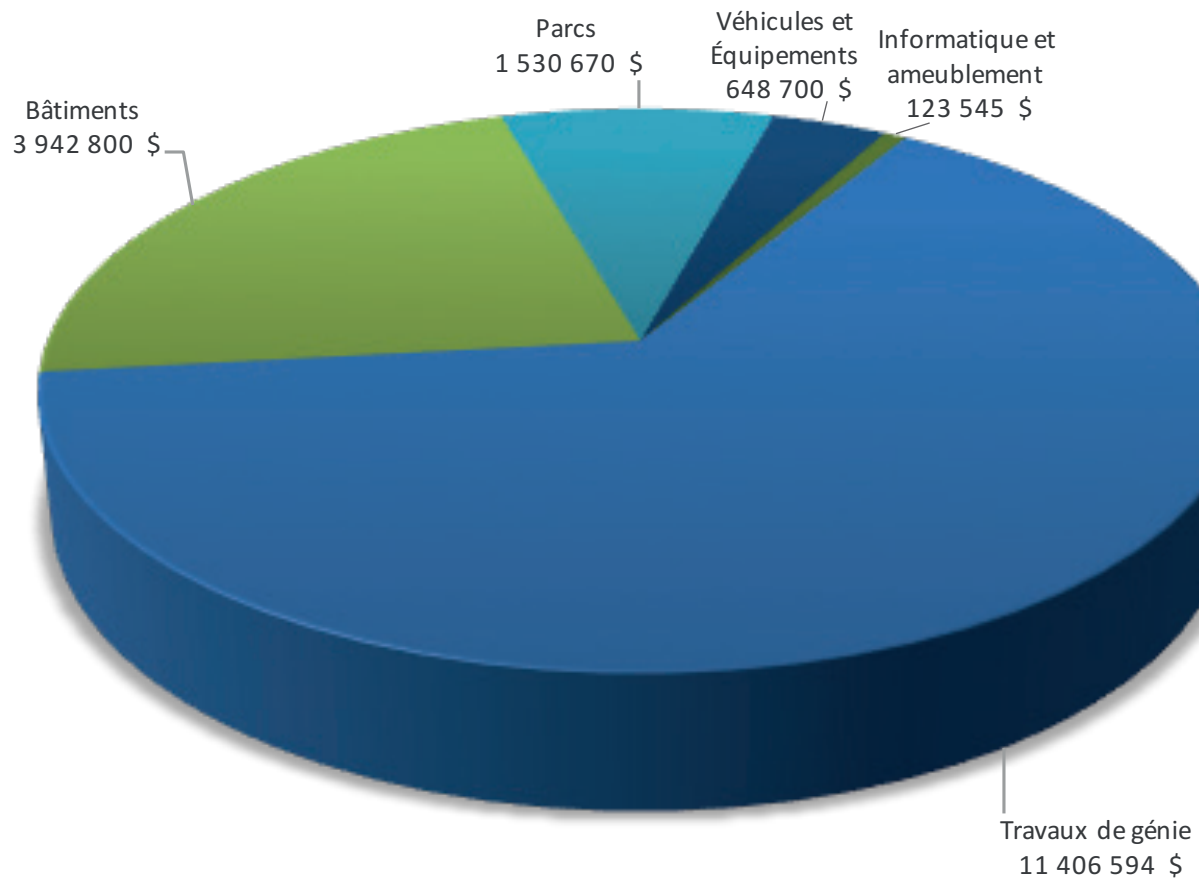
2018  17 652 309 \$

2019  24 778 366 \$

2020  18 353 686 \$

total 60 784 361 \$

04. PTI 2018-2019-2020



04.
PTI 2018-2019-2020

Travaux de génie	Total	Part Ville	Tiers
Réfection de la rue Nobel ouest (entre FAC et R-Blais)	1 334 000 \$	1 334 000 \$	
Réfection boul. des Hauts-Bois	905 000 \$	- \$	TECQ
Réfection rue Principale (entre Mtée Sainte-Julie et Décarie)	377 000 \$	377 000 \$	
Réfection de pavage	550 000 \$	550 000 \$	
Réfection de bordures, trottoirs et pistes cyclables	150 000 \$	150 000 \$	
Réhabilitation du réseau d'égout sanitaire	200 000 \$	200 000 \$	
Prolongement d'infrastructures urbaines	6 556 644 \$		Promoteurs
Prolongement du trottoir rue de Murano	150 000 \$	150 000 \$	
Aménagement de pistes cyclopédestres	325 000 \$	325 000 \$	
Aménagement de passerelles au Parc des Étangs-Antoine-Charlebois	450 000 \$	150 000 \$	CMM
Autres projets (rues conviviales, afficheurs de vitesse, éclairage routier, plan d'action à l'égard des personnes handicapées, etc.)	408 950 \$	267 950 \$	TECQ
Total	11 406 594 \$	3 503 950 \$	

04.
PTI 2018-2019-2020

Parcs	Total	Part Ville	Tiers
Aménagement du parc du Sorbier	570 000 \$	470 000 \$	MADA
Aménagement de jeux d'eau au parc Véronneau	475 000 \$	475 000 \$	
Installation de luminaires sur la piste du Grand Coteau	163 200 \$	163 200 \$	
Autres projets (Abri, fontaine d'eau, panneaux d'exposition, tableau de pointage, estrades, réfection de terrains de tennis, etc.)	322 470 \$	322 470 \$	
Total	1 530 670 \$	1 430 670 \$	

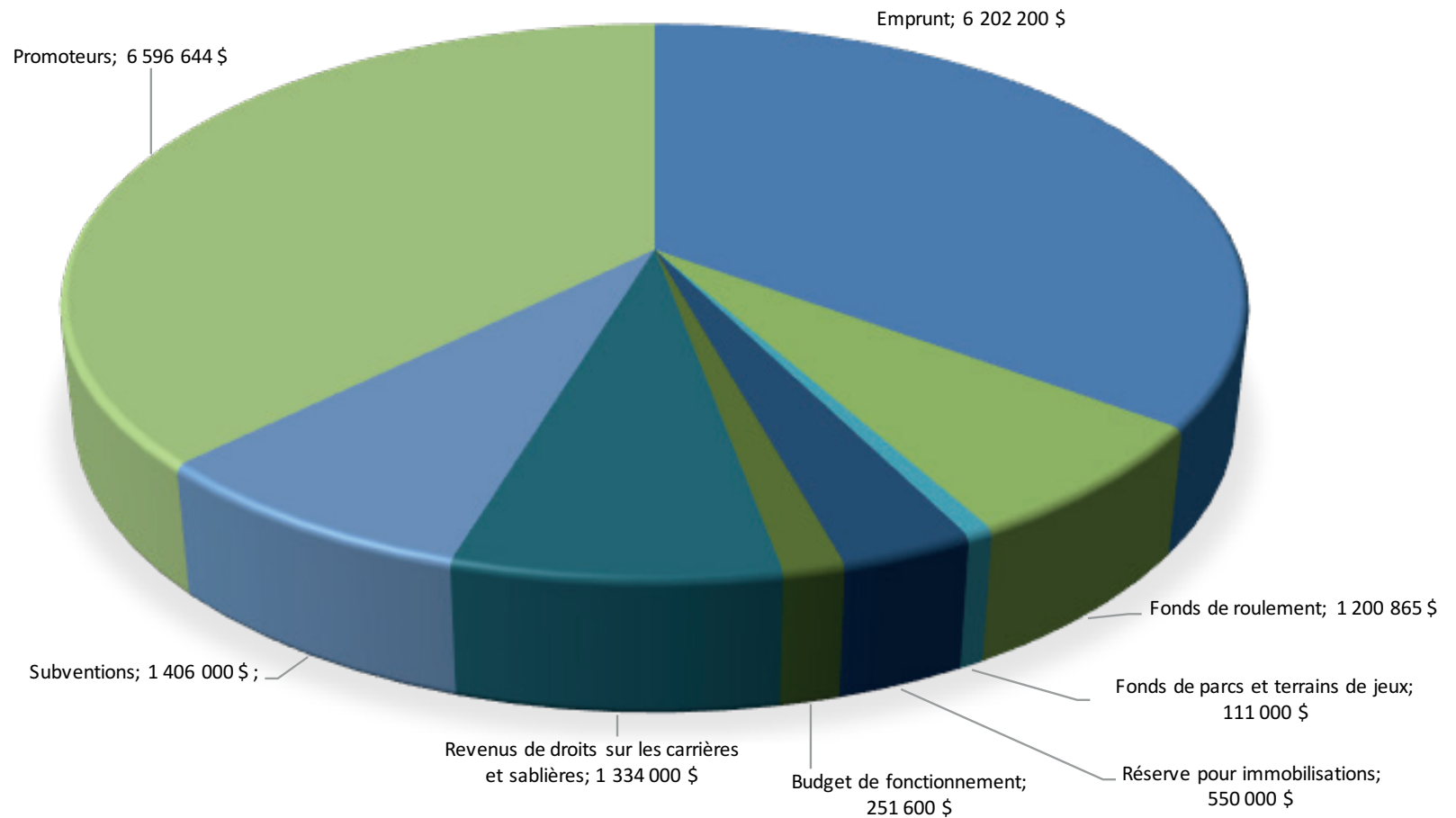
04.
PTI 2018-2019-2020

Bâtiments	Total	Part Ville	Tiers
Mise aux normes du bâtiment de l'hôtel de ville	1 500 000 \$	1 500 000 \$	RIPRSL
Acquisition d'un bâtiment à vocation communautaire	2 000 000 \$	2 000 000 \$	
Réfection de l'usine d'épuration	392 000 \$	392 000 \$	
Autres projets (réservoir de carburant, affichage municipal, etc.)	50 800 \$	50 800 \$	
Total	3 942 800 \$	3 942 800 \$	

04.
PTI 2018-2019-2020

Véhicules et équipements	Total	Part Ville	Tiers
Remplacement et acquisition de véhicules municipaux	546 000 \$	546 000 \$	
Remplacement et acquisition d'équipements	102 700 \$	102 700 \$	
Équipements informatiques et ajouts d'équipements au Médialab	123 545 \$	123 545 \$	
Total	772 245 \$	772 245 \$	

Sources de financement





05. Conclusion

Atteinte des objectifs

05. Conclusion

- ▶ Saine gestion financière
- ▶ Services de qualité et réponses aux attentes
- ▶ Taux de taxes des plus compétitifs
- ▶ Respect des obligations
- ▶ Respect de la capacité de payer des contribuables



SAINTE-JULIE

Merci à tous ceux et celles qui ont
contribué à la préparation de ce budget.
Votre apport a été grandement apprécié.

Consultez cette présentation en ligne
à ville.sainte-julie.qc.ca