



SAINTE-JULIE

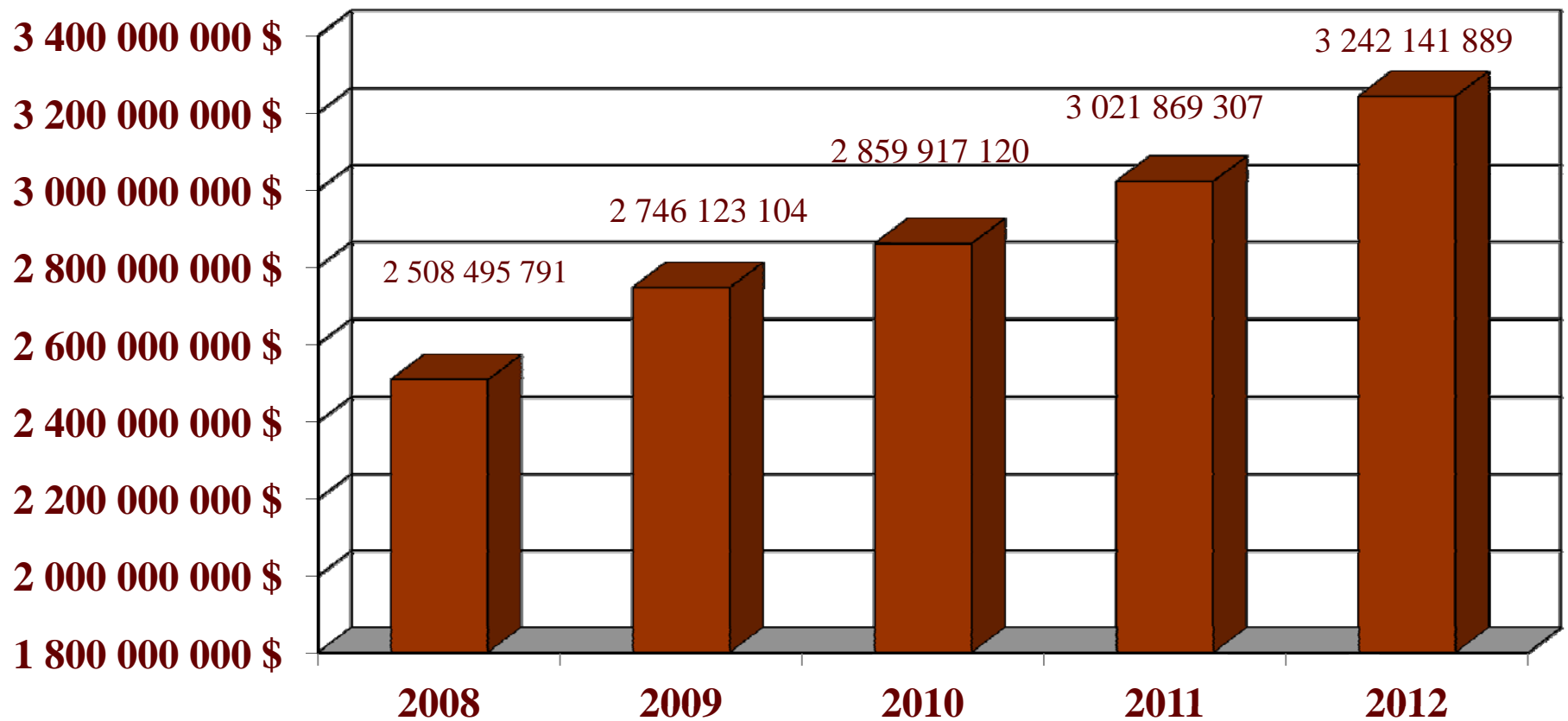
PRÉSENTATION

ANALYSE FINANCIÈRE

7 MAI 2013

RICHESSSE FONCIÈRE UNIFORMISÉE

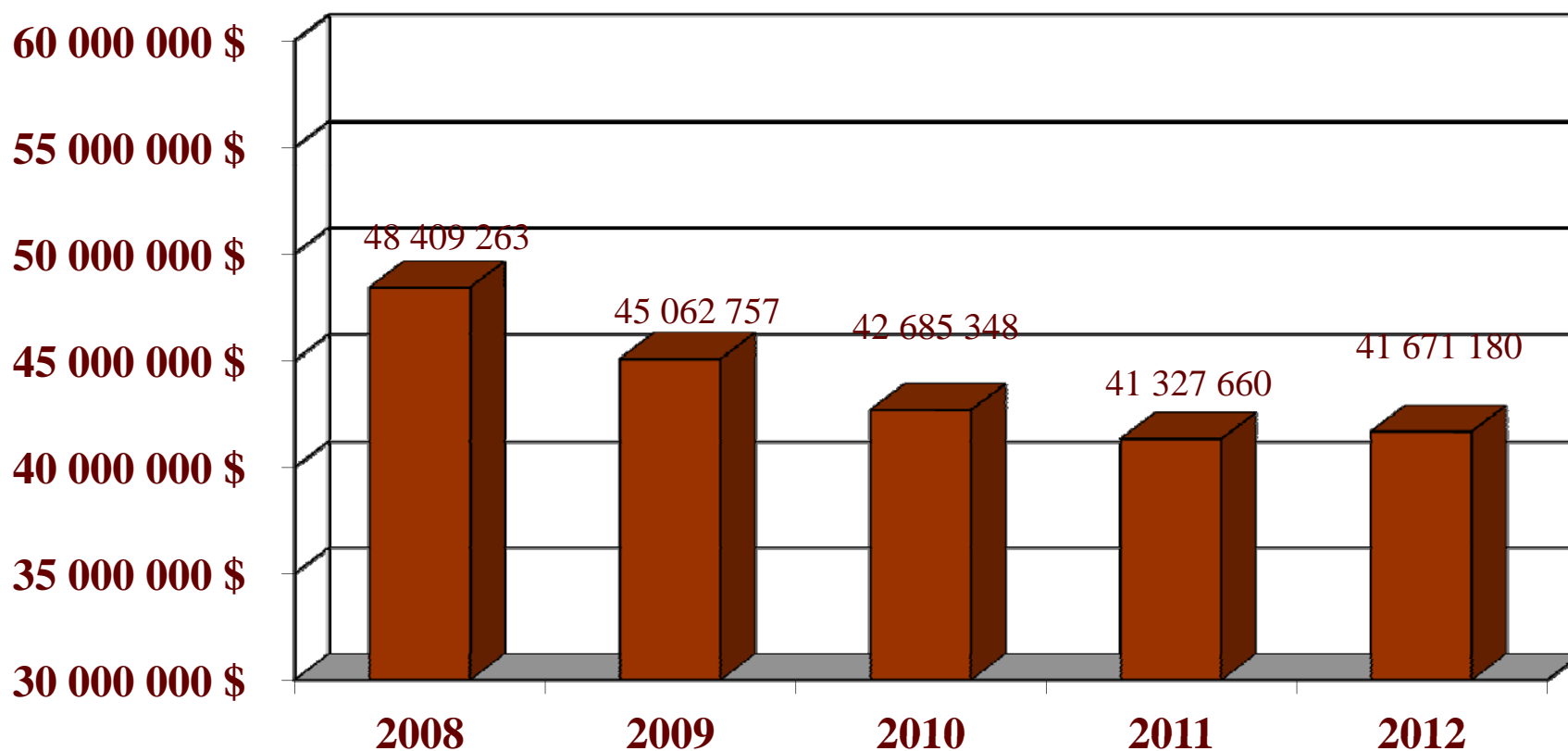
2008-2012



ENDETTEMENT 2008 - 2012

Dette de la Ville (incluant les dépenses d'investissement à financer) et des organismes paramunicipaux

(Régie de police (RIPRSL), Régie de l'eau potable (RIEP), MRC Marguerite-D'Youville et Communauté Métropolitaine de Montréal (CMM))



RATIO D'ENDETTEMENT

Dette de la Ville et des organismes paramunicipaux

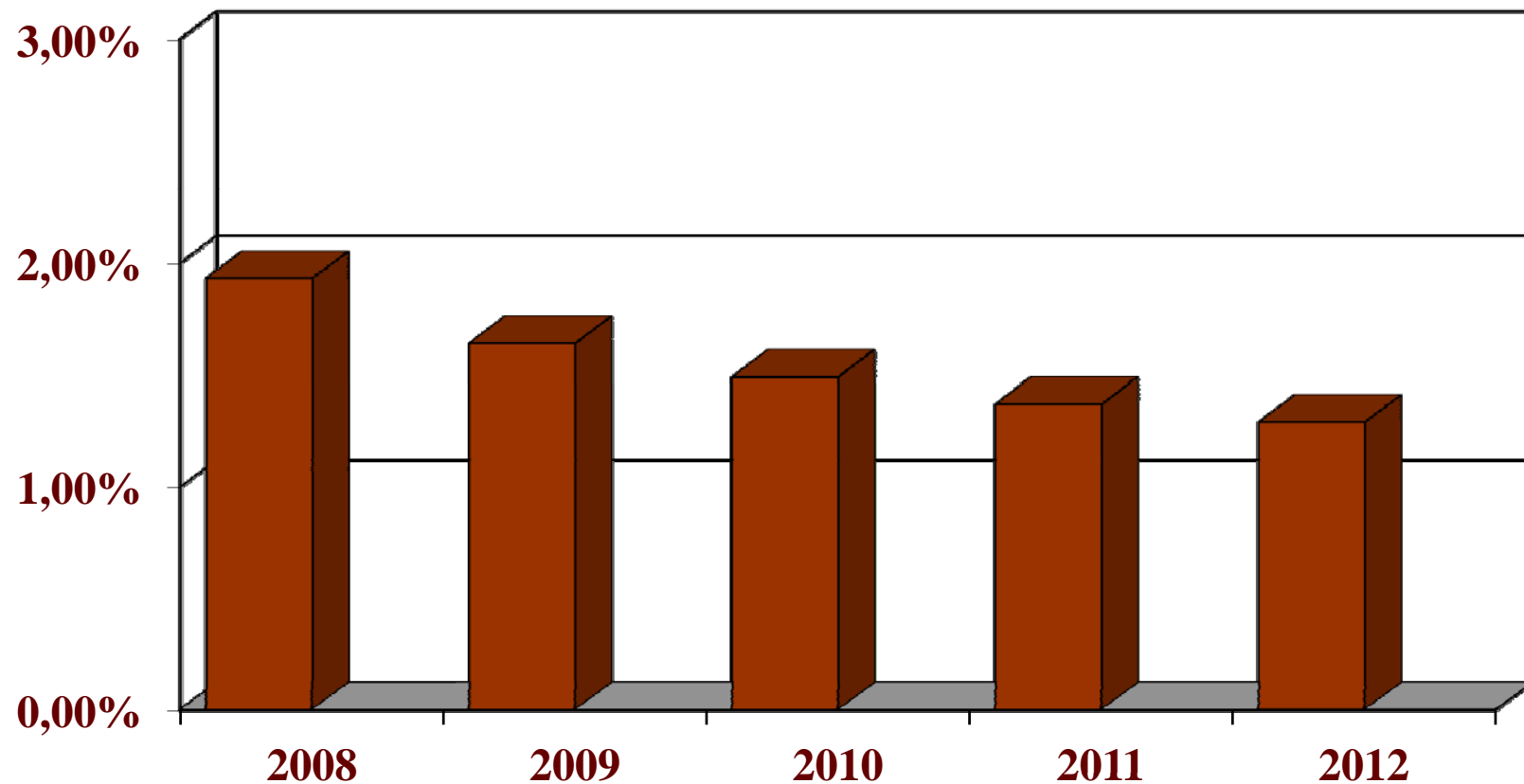
(RIPRSL, RIEP, MRC, CMM)

2008-2012

ANNÉE	ENDETTEMENT \$	RFU \$	RATIO %
2008	48 409 263	2 508 495 791	1,93
2009	45 062 757	2 746 123 104	1,64
2010	42 685 348	2 859 917 120	1,49
2011	41 327 660	3 021 869 307	1,37
2012	41 671 180	3 242 141 889	1,29

RATIO D'ENDETTEMENT

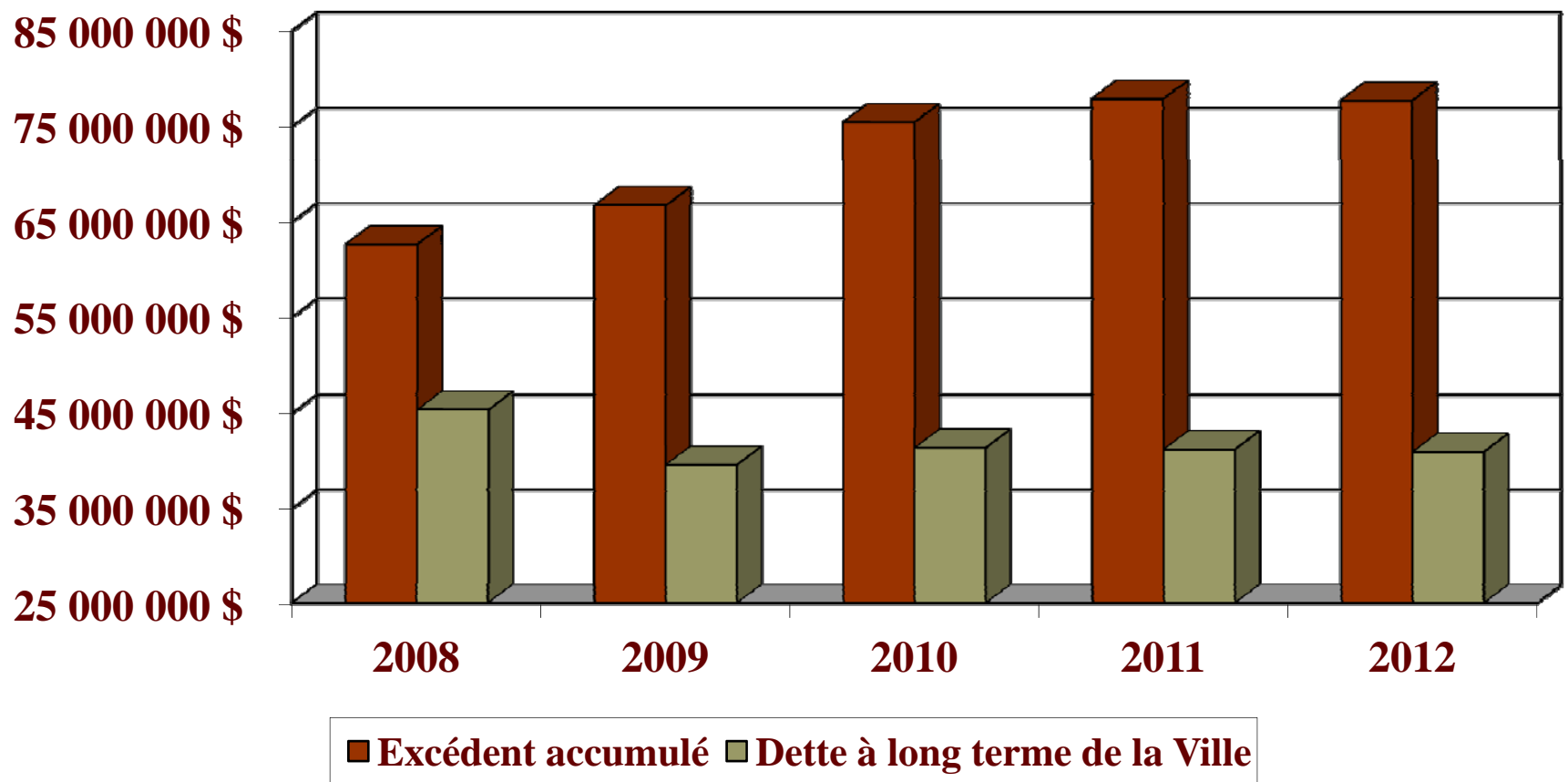
Dette de la Ville et des organismes paramunicipaux
(RIPRSL, RIEP, MRC, CMM)
2008-2012



**EXCÉDENT ACCUMULÉ (AVOIR DES CONTRIBUABLES)/
DETTE À LONG TERME DE LA VILLE
2008-2012**

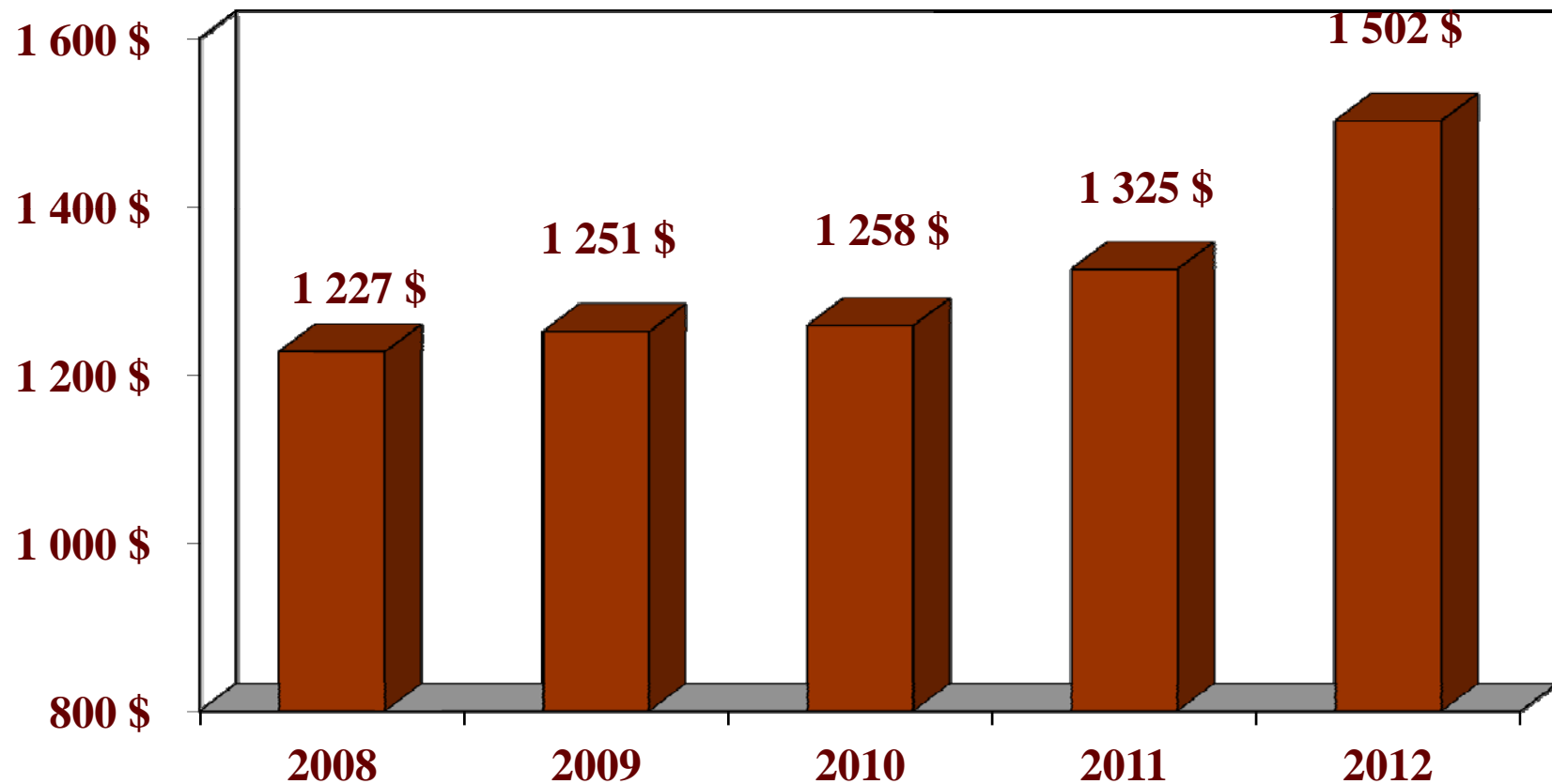
ANNÉE	EXCÉDENT ACCUMULÉ \$	DETTE À LONG TERME \$	VARIATION \$
2008	62 602 949	45 355 772	+ 17 247 177
2009	66 709 529	39 557 788	+ 27 151 741
2010	75 424 637	41 349 204	+ 34 075 433
2011	77 858 738	41 185 014	+ 36 673 724
2012	77 685 582	40 947 457	+ 36 738 125

EXCÉDENT ACCUMULÉ/ DETTE À LONG TERME DE LA VILLE
2008-2012



CHARGES NETTES PER CAPITA (avec amortissement) 2008-2012

(données non consolidées)



CHARGES NETTES PER CAPITA (avec amortissement) VILLES COMPARABLES

(Source profil financier –rapport financier 2011 - données consolidées)

VILLES	RATIOS	VILLES	RATIOS
Sainte-Julie	1 374 \$	Mirabel	1 549 \$
Varennnes	1 540 \$	Saint-Eustache	1 670 \$
Beloeil	1 705 \$	Blainville	1 611 \$
Mont-Saint-Hilaire	1 768 \$	Boisbriand	1 961 \$
Sorel-Tracy	1 450 \$	Sainte-Thérèse	1 699 \$

CHARGES NETTES PER CAPITA (avec amortissement)
AUTRES VILLES POPULATION DE 25 000 À 35 000
 (Source profil financier –rapport financier 2011 - données consolidées)

VILLES	RATIOS	VILLES	RATIOS
Sainte-Julie	1 374 \$	Saint-Georges	1 283 \$
Alma	1 905 \$	Sept-Îles	2 088 \$
Pointe-Claire	3 700 \$	Val -d'Or	1 374 \$
Magog	2 416 \$	Vaudreuil-Dorion	1 743 \$
Saint-Bruno	2 170 \$	Thetford Mines	1 783 \$